

Wannenleuchten Serie DEWY, IP65, für T8 LED



LID13439



LID13439



LID13439



LID13438



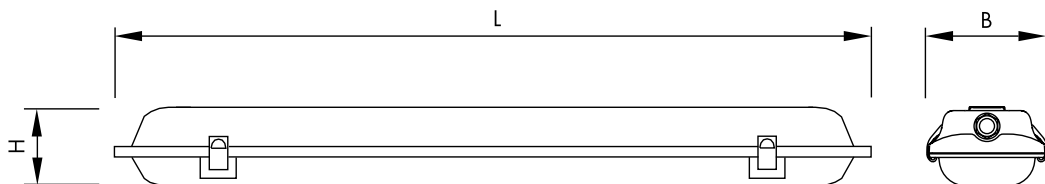
LID13438

Schrack-Info

- Gehäuse: Polykarbonat
- Abdeckung: Polykarbonat klar
- Farbe: Grau
- Für den Betrieb von LED Röhren mit Direktanschluss 230V
- Fassungen für Sockel G13
- Montage: Deckenanbau, Wandanbau
- Umgebungstemperatur: Abhängig von der Lichtmittel
- LED Röhren müssen separat bestellt werden
- Anwendungen: Nassräume, Garagen, Montagehallen, Werkstätten



Mobil Code



Best. Nr. blau: versandbereit am Bestelltage!















Lieferzeit 14 Wochentage



Abholverfügbarkeit in jedem Schrack Store!

Wannenleuchten Serie DEWY, IP65, für T8 LED

BEZEICHNUNG	LXBXH MM	VERFÜGBAR	STORE	BEST. NR.	PREG	UVP
Leuchten						
DEWY IP65 für 1xT8 LED Tube, 100-240V, 655mm, IP65, PC/PC grau	655x70x80			LID13436	7420	24,30
DEWY IP65 für 2xT8 LED Tube, 100-240V, 655mm, IP65, PC/PC grau	655x110x80			LID13437	7420	30,70
DEWY IP65 für 1xT8 LED Tube, 100-240V, 1265mm, IP65, PC/PC grau	1265x70x80			LID13438	7420	42,60
DEWY IP65 für 2xT8 LED Tube, 100-240V, 1265mm, IP65, PC/PC grau	1265x110x80			LID13439	7420	51,80
DEWY IP65 für 1xT8 LED Tube, 100-240V, 1565mm, IP65, PC/PC grau	1565x110x80			LID13440	7420	44,30
DEWY IP65 für 2xT8 LED Tube, 100-240V, 1565mm, IP65, PC/PC grau	1565x115x86			LID13441	7420	61,40
Leuchtmittlempfehlung						
RL-LED T8 18 G13 EM 7,6W 840 800lm L-600mm 30000h				LI43618522	7900	9,24
RL-LED T8 18 G13 EM 7,6W 830 720lm L-600mm				LI43618521	7900	9,24
RL-LED T8 18 G13 EM 7,6W 865 800lm L-600mm 30000h				LI43618523	7900	9,24
RL-LED T8 36 G13 EM 16,2W 830 1530lm L-1200mm 30000h				LI43618524	7900	11,59
RL-LED T8 36S G13 EM 14W 840 2100lm L-1200mm				LI43518321	7900	19,18
RL-LED T8 36 G13 EM 16,2W 865 1700lm L-1200mm 30000h				LI43618526	7900	11,59
RL-LED T8 58 G13 EM 19,1W 830 1800lm L-1500mm 30000h				LI43618527	7900	14,77
RL-LED T8 58 18,3W 230V 190° 840 2200lm G13 L=1500mm 30000h				LI43819753	7900	13,50
RL-LED T8 58 G13 EM 19,1W 865 2000lm L-1500mm 30000h				LI43618531	7900	14,77